

Insikt: Studenter och högre utbildning

*Utveckling och statistik om studentpopulationen
och den högre utbildningssektorn*





Intro


Studentbostadsföretagens insiktsrapporter sammanställer statistik och kortare analyser av uppdaterad och relevant data för studentbostadsbranschen.

Rapporten om studenter och högre utbildning analyserar i korthet hur studentpopulationen och distansutbildningen utvecklas samt studenternas ekonomi, medievanor och syn på samhället. Rapporten är indelad i fyra kapitel: högre utbildning, studenternas ekonomi, värderingar och medievanor samt demografisk utveckling.

Våra insiktsrapporter uppdateras varje år och är dynamiska i sitt innehåll. Om det finns specifika ämnen eller statistik du önskar inkludera, vänligen kontakta oss.

info@studentbostadsforetagen.se

Insikter och kort analys



Historiskt många studenter och utbyggd distansutbildning

Under pandemin byggdes högskolan ut och antalet registrerade studenter är fortsatt på historiskt höga nivåer. En annan effekt av pandemin är ett ökat utbud av distansutbildning, både för program och kurser, vilket också återspeglas i antalet studenter som studerar på distans.



CSN har ökat mer än hyrorna

Studiemedlet, som automatiskt justeras efter inflation och prisbasbelopp, har sedan 2022 ökat med över 20 procent - förutsatt att man tar fullt lån och bidrag. Hyrorna har också ökat relativt mycket under samma period, dock inte lika mycket, med en årlig höjning på mellan 4 och 5 procent.



Ökad ekonomisk oro och minskad idealism bland unga

De stora globala frågorna får fortsatt stå tillbaka hos unga när viljan att trygga den egna tillvaron och ekonomin växer. Att tjäna pengar blir viktigare medan samhällsfrågor som miljö, klimat och jämställdhet minskar i betydelse. Synen på framtiden vänder dock försiktigt uppåt efter flera år av negativ syn på framtiden.

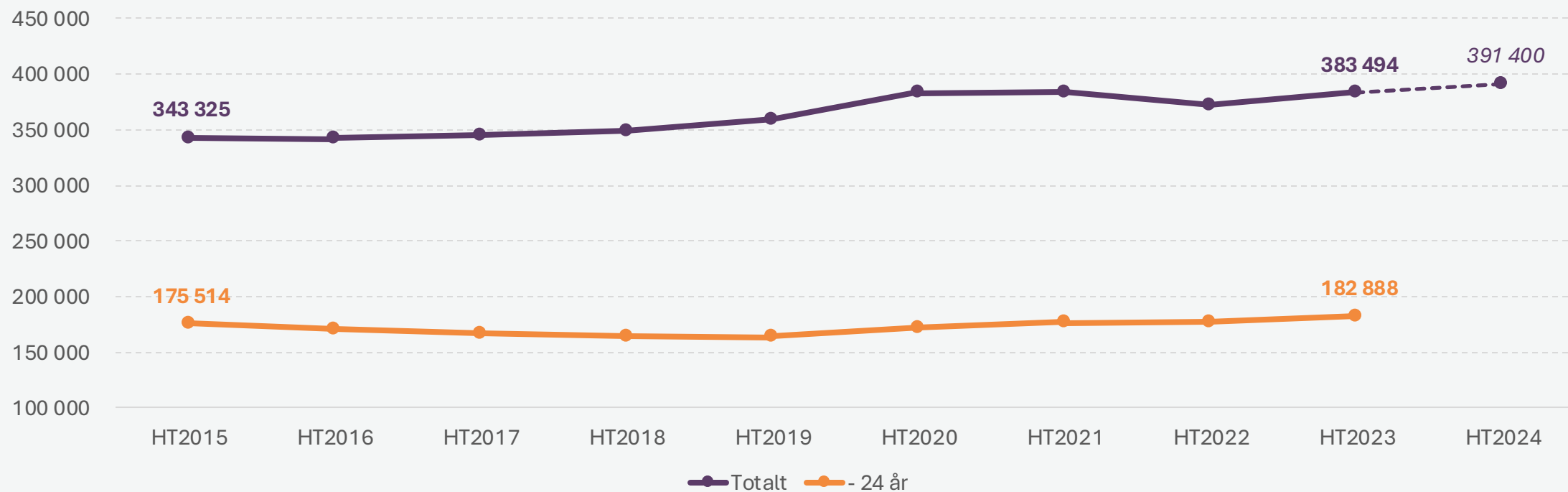
Högre utbildning

Innehåll:

- Registrerade studenter i högskolan
- Registrerade studenter i yrkeshögskolan
- Nybörjarstudenter i högskolan
- Inresande studenter i högskolan
- Distansutbildning i högskolan

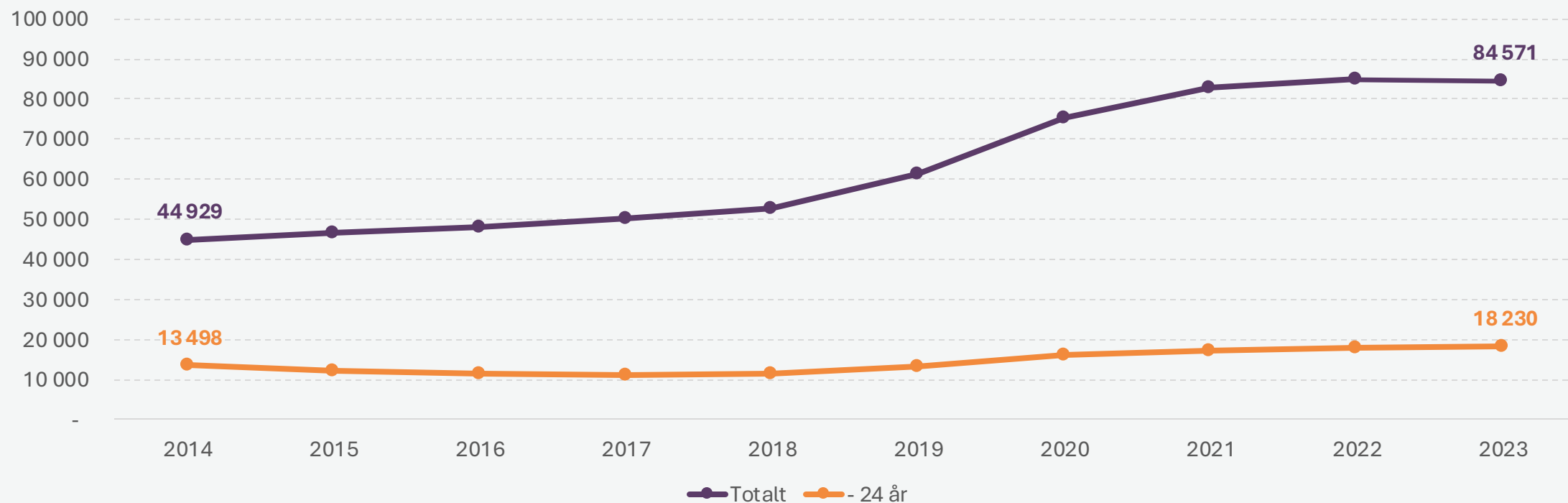
Registrerade studenter i högskolan

Antalet studenter är historiskt högt. Den högre utbildningen har de senaste åren, i samband med pandemin och omställningsstudiestödet, byggts ut, vilket har lett till en ökning av antalet registrerade studenter. Den tillfälliga utbyggnaden trappas nu ned, men preliminära siffror för 2024 visar på ett fortsatt högt antal studenter. *OBS! Siffran för HT2024 är preliminär.*



Registrerade studenter i yrkeshögskolan

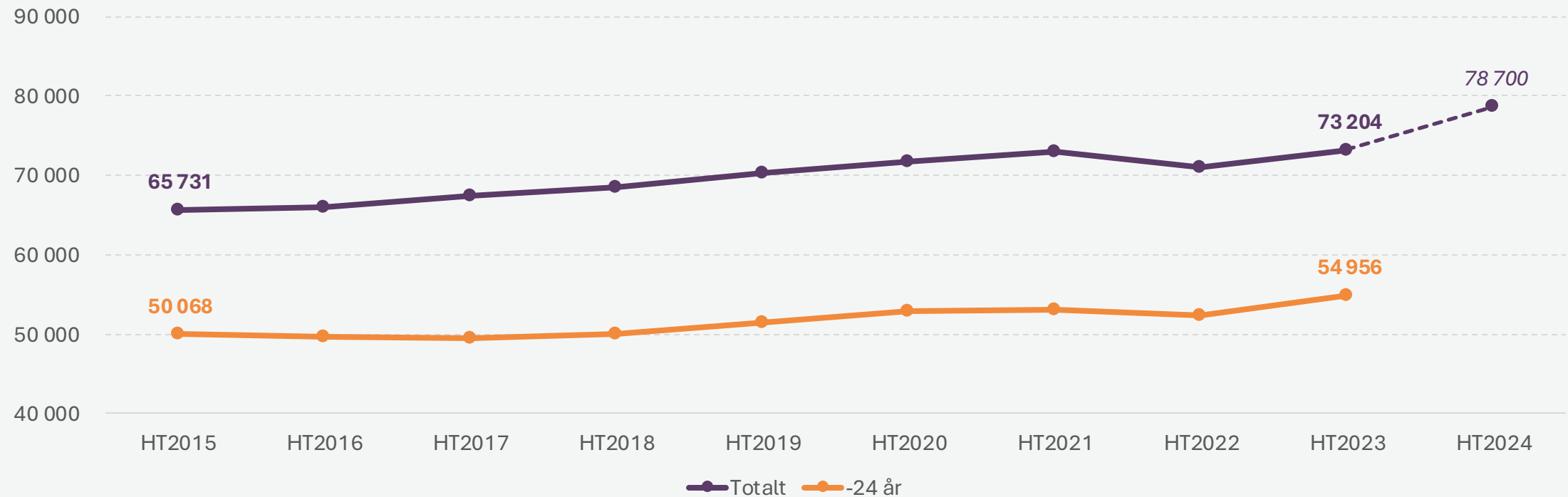
Sedan 2018 har det skett en expansion inom yrkeshögskoleutbildning och både utbildningsomgångar och platser har ökat mycket, vilket också reflekteras i antal studenter. Under 2020 ökade antalet studenter jämförelsevist mycket i samband med extra beviljade utbildningsomgångar med anledning av pandemin.



Nybörjarstudenter i högskolan

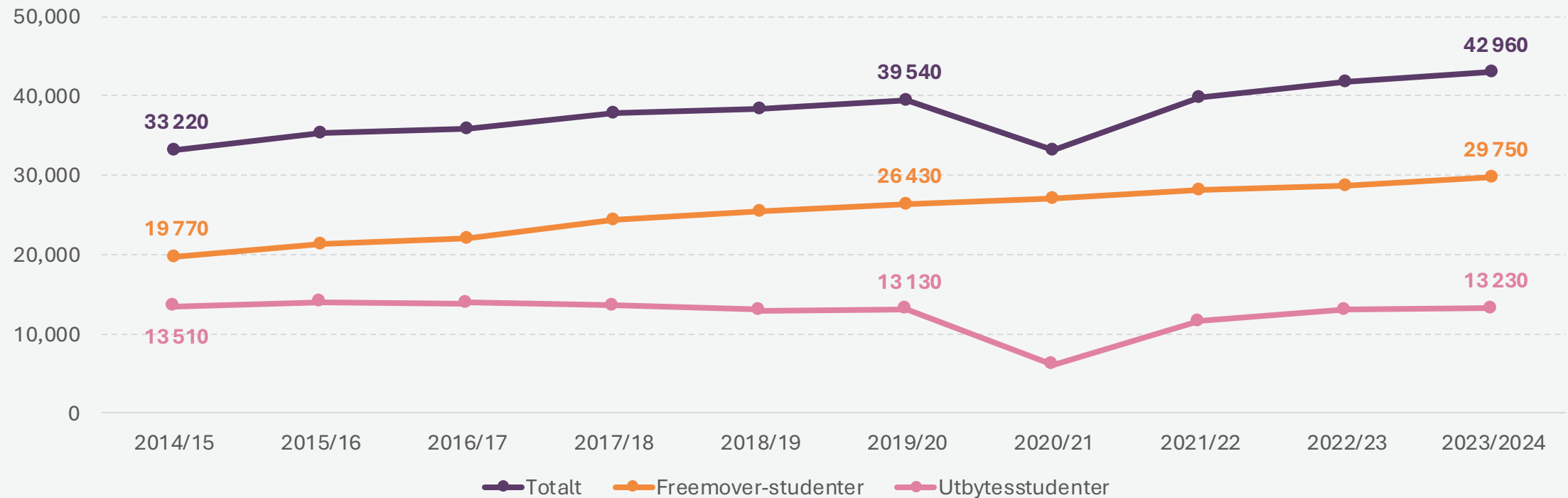
En nybörjare på högskolan är en student som aldrig tidigare varit registrerad vid den aktuella högskolan. Under pandemin ökade antalet svenska nybörjare, medan de inresande minskade. De senaste åren har vi sett en motsatt trend: antalet svenska nybörjare minskar, medan de inresande ökar. Totalt sett har antalet högskolenybörjare ökat sedan 2022.

OBS! Siffran för HT2024 är preliminär.



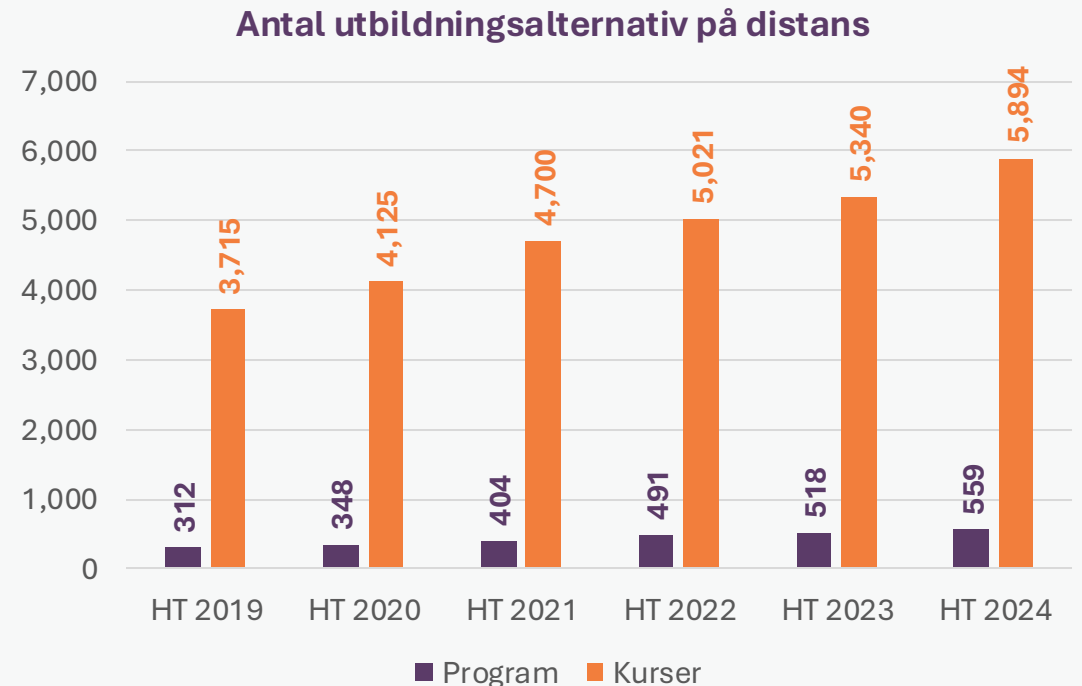
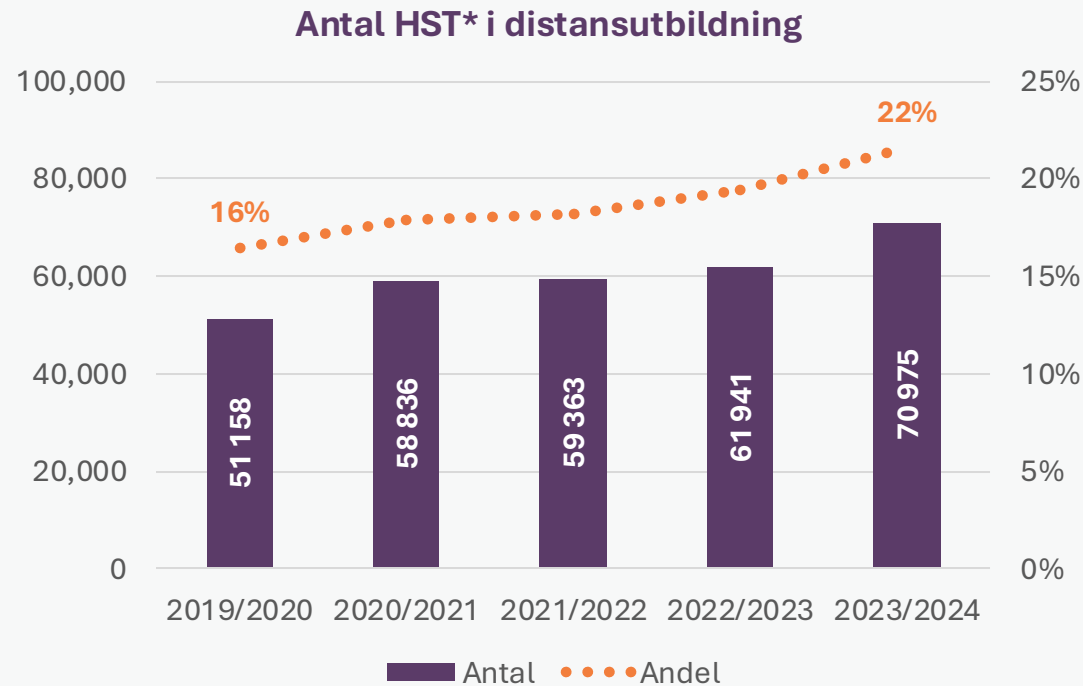
Inresande studenter i högskolan

Antalet inresande studenter ökar och det gäller både utbytesstudenter och freemover-studenter. Utbytesstudenterna minskade kraftigt i samband med pandemin, vilket påverkade det totala antalet inresande studenter. Sedan dess har utbytesstudenterna ökat till samma nivåer som före pandemin och freemover-studenterna fortsätter att gå stadigt uppåt.



Distansutbildning i högskolan

Både utbudet av distansutbildningar och antalet/andelen studenter som studerar på distans har ökat sedan 2019. Pandemin skapade erfarenheter, förutsättningar och förväntningar som fortfarande finns kvar och som fortsätter att omforma landskapet för högre utbildning i Sverige. Den största andelen av de studenter som studerar på distans läser fristående kurser, men antalet programstudenter som studerar på distans har också ökat de senaste åren.



Studenternas ekonomi

Innehåll:

- Studenternas inkomst
- Betalningsvilja i förhållande till CSN
- Utveckling CSN och hyror

Studenternas inkomst

Lågkonjunktur, inflation och ekonomisk oro påverkar studenternas betalningsmöjligheter på olika sätt. CSN indexeras upp i linje med inflationen, som har varit hög de senaste åren vilket också resulterat i att studenter med fullt lån och bidrag har drygt 14 600 kronor per månad att röra sig med 2025. Fyra av tio studenter arbetar vid sidan av studierna, och den främsta anledningen är att studiemedlet inte räcker till.



Totalt CSN per månad
(lån + bidrag 4 1/3 veckor)

14 625



Fribelopp per halvår
(20 veckors studier)

114 000

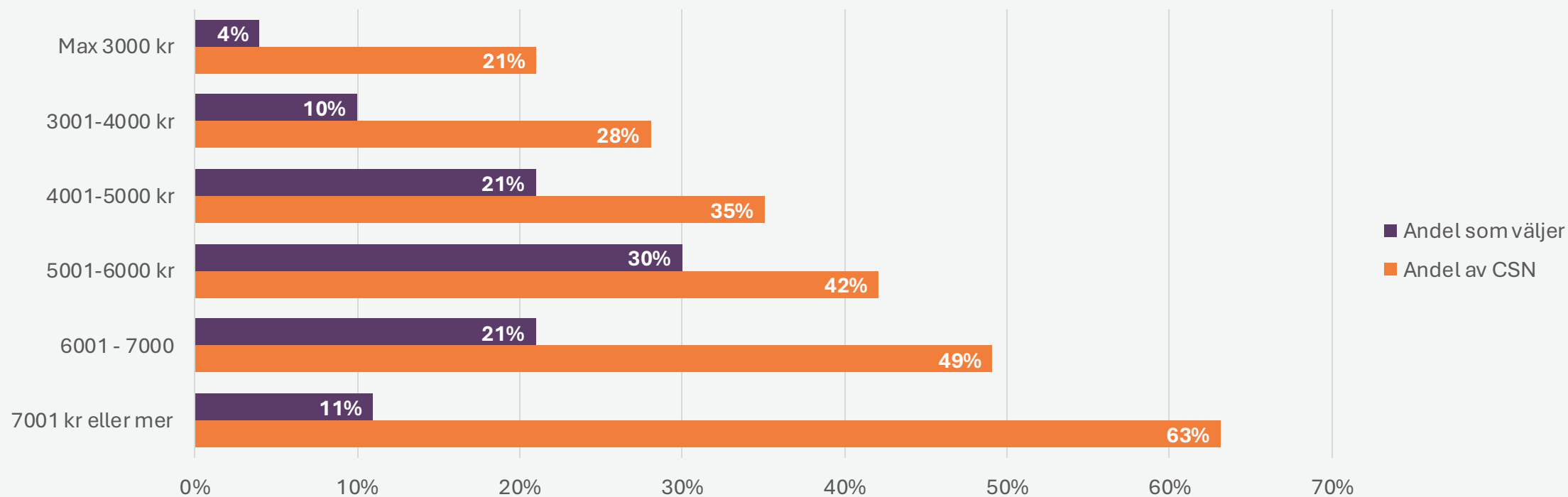


Andel som jobbar vid
sidan av studierna

43%

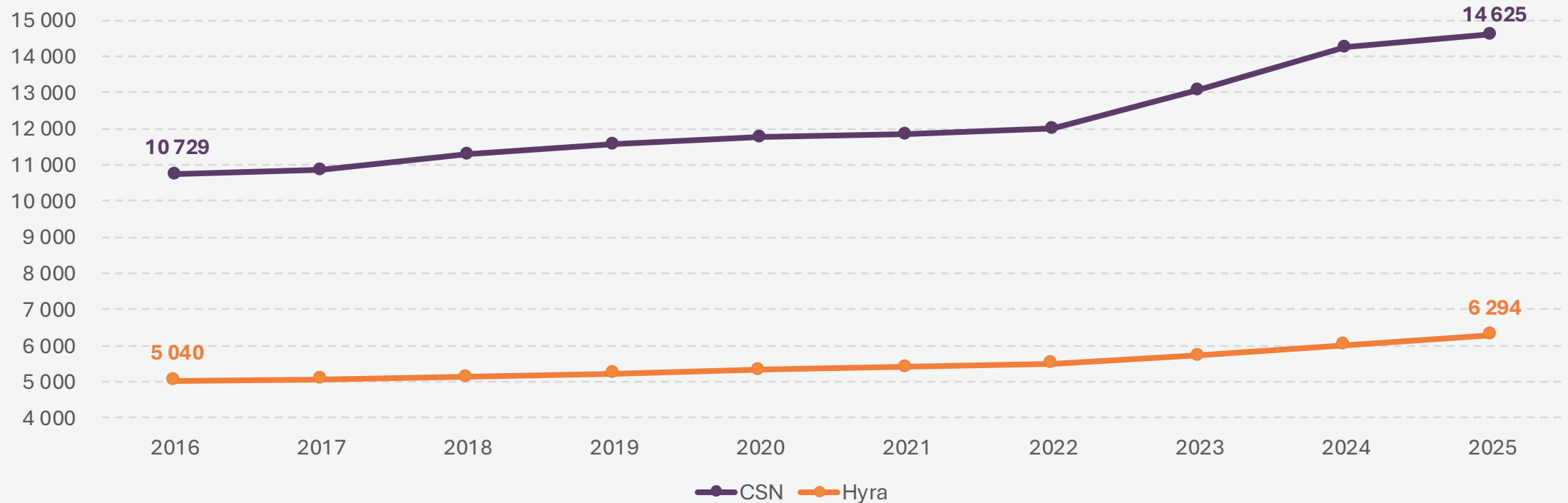
Betalningsvilja i förhållande till CSN

I en undersökning genomförd hösten 2024 fick högskolestudenter i ålder 19 - 24 år svara på vad de max kan tänka sig att betala för sin del av boendet. Diagrammet nedan visar hur stor andel av de svarande som kunde tänka sig att betala respektive hyra (endast ett svar var möjligt) och hur stor andel av CSN den högsta hyran i respektive spann utgör. Alternativen har jämförts med 2024 års nivå.



Utveckling CSN och hyror

I samband med inflationen höjdes både CSN och hyrorna mer under 2023 – 2025 än tidigare år. Linjediagrammet visar utvecklingen av CSN i kronor samt utvecklingen för en bostad med en hyra på 5000 kronor/månad (basår 2015) som sedan utvecklats i linje med den genomsnittliga hyreshöjningen nationellt. *OBS! Hyreshöjningen för 2025 är en preliminär prognos från Hyresgästföreningen.*



Värderingar och medievanor

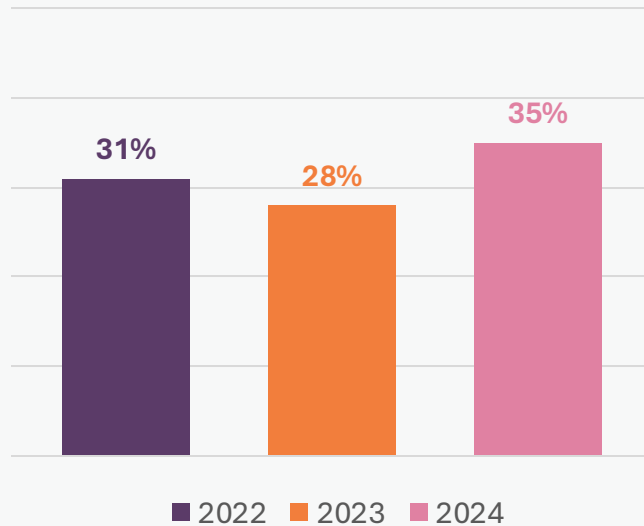
Innehåll:

- Övergripande trender
- Synen på livet och framtiden
- Sociala medievanor

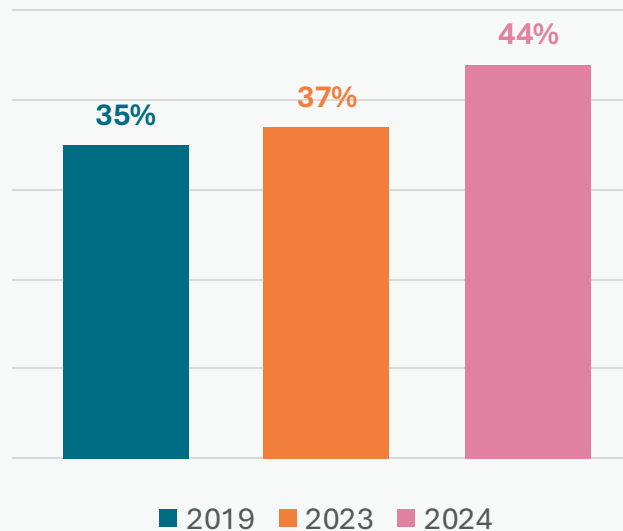
Trend: Ekonomisk oro och minskad idealism

Att skapa en trygg och säker tillvaro blir allt viktigare för ungdomar samtidigt som de mer globala och idealistiska utmaningarna, såsom jämställdhet och miljö/klimat, får stå tillbaka. Den ekonomiska oron ökar bland unga, vilket dels syns i att fler anger att de är stressade över sin egen ekonomi och dels i att ”minskad arbetslöshet” är en av få samhällsfrågor som ökar i betydelse. Statistiken avser 19-24 åringar.

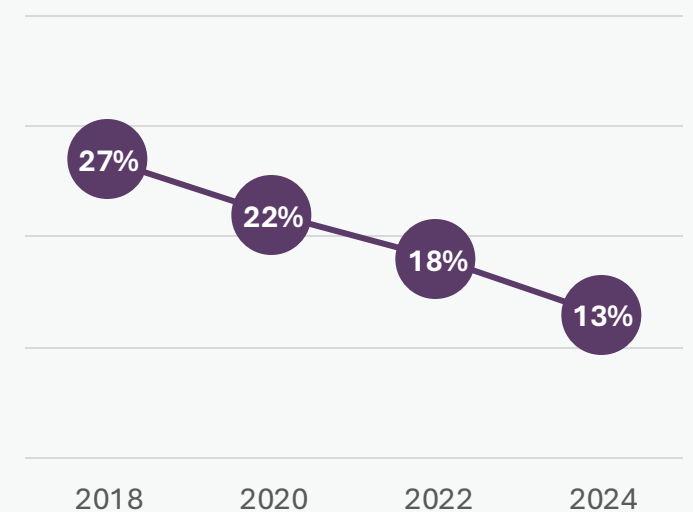
Andel som anger att minskad arbetslöshet är en viktig samhällsfråga



Andel som känner sig stressade över sin ekonomi



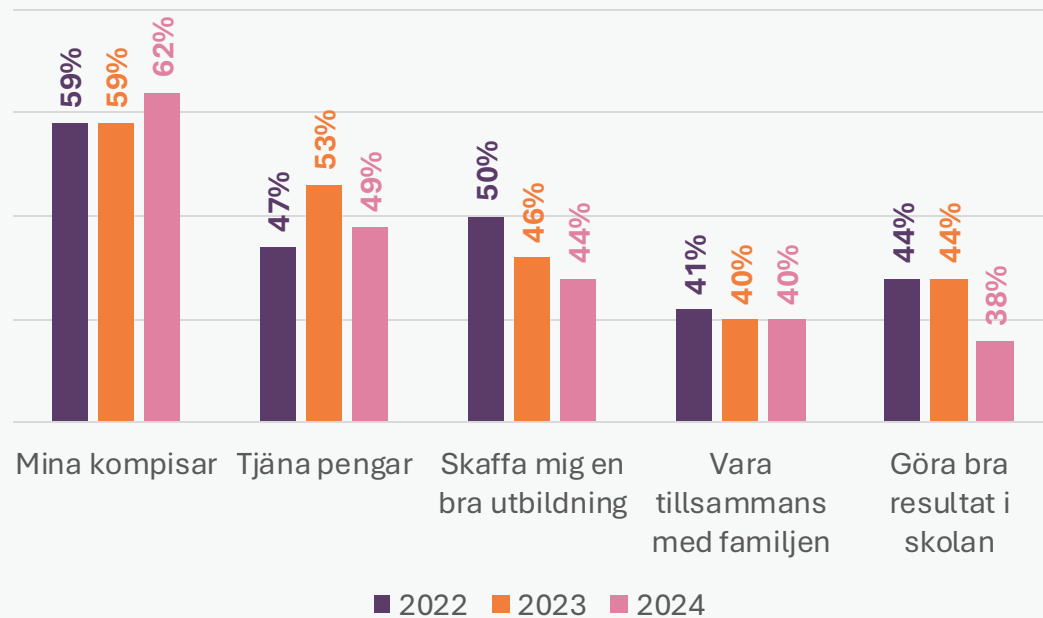
Andel som beskriver sig själva som ”miljövän”



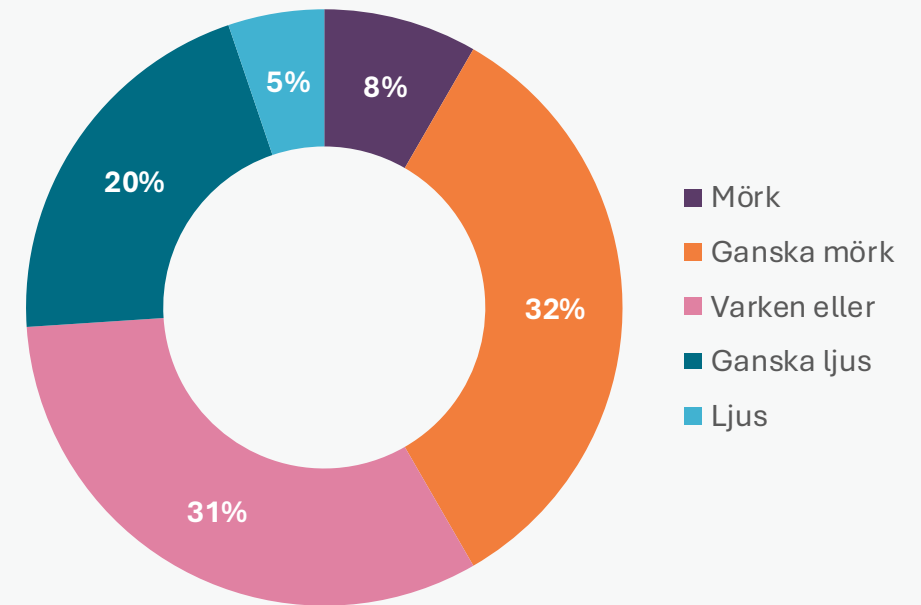
Synen på livet och framtiden

Entreprenörsandan bland ungdomar växer, vilket bland annat märks i vad de anser är viktigt i livet. Detta kan dels kopplas till intresse och driv, men också en till ökad ekonomisk oro och materialism. Samtidigt är de något mer optimistiska inför framtiden jämfört med tidigare år, även om ökningen är liten och från en låg nivå. *Statistiken avser 19-24 åringar*

Vad är viktigt i livet för dig just nu?

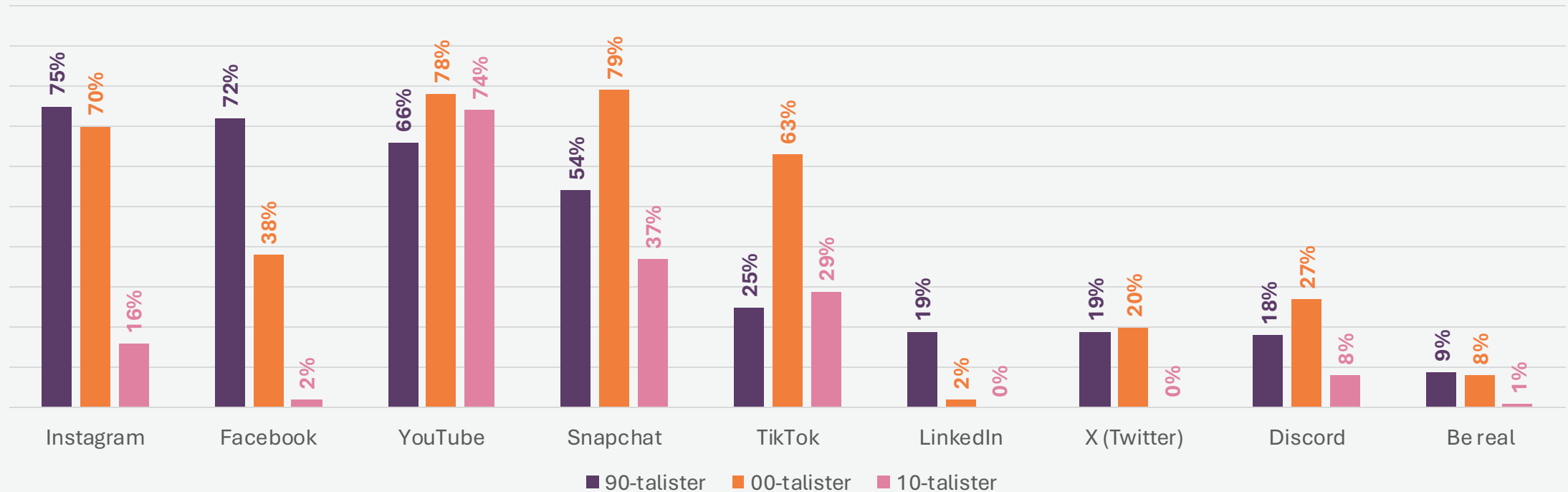


Hur ser du på samhällets framtid?



Sociala medievanor

YouTube och Snapchat är de sociala medieplattformar som används mest av samtliga tre åldersgrupper. I övrigt ser man att TikTok används mer av de yngre, medan Facebook och Instagram är mer populära bland de äldre. Sett till sociala medier som helhet anger 94-98 procent i de olika åldersgrupperna att de använder det varje vecka. *Diagrammet avser andelen i respektive åldersgrupp som använder respektive medieplattform varje vecka.*



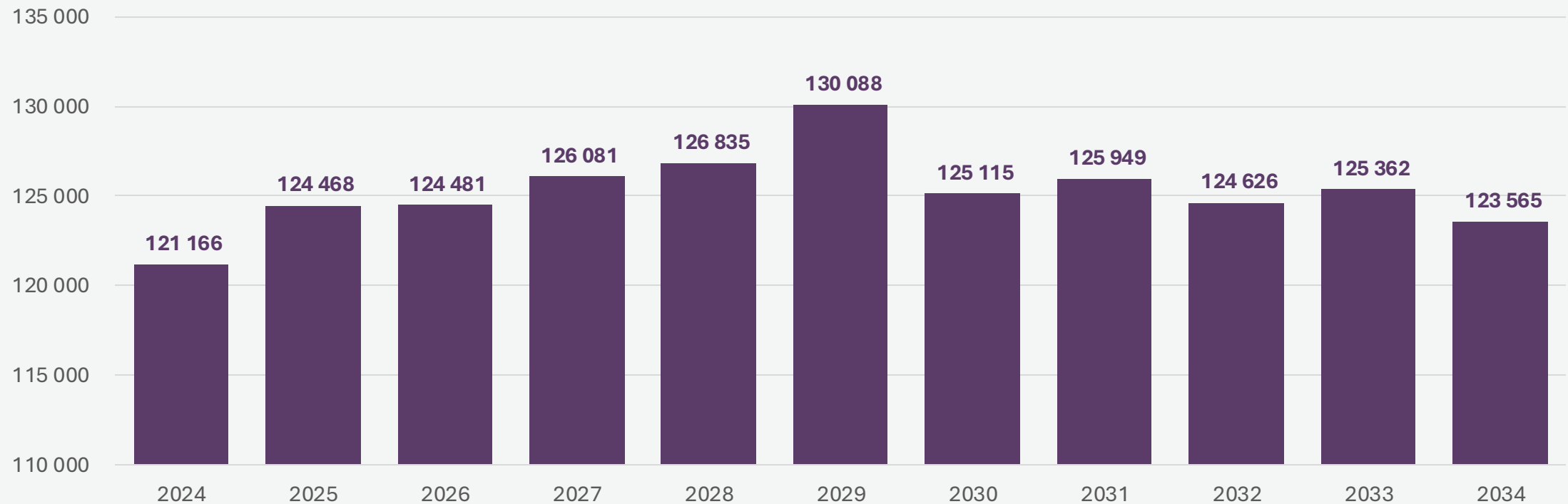
Demografi

Innehåll:

- Utveckling antalet 19-åringar 2024-2034

Utveckling 19-åringar

Diagrammet visar hur många invånare som fyller 19 år respektive år och är baserat på befolkningens mängden 2024. En topp i antalet 19-åringar nås inom några år, därefter minskar antalet och stabiliseras på en relativt jämn nivå.





En rapport framtagen av Studentbostadsföretagen februari 2025

www.studentbostadsforetagen.se
info@studentbostadsforetagen.se
LinkedIn: Studentbostadsforetagen

